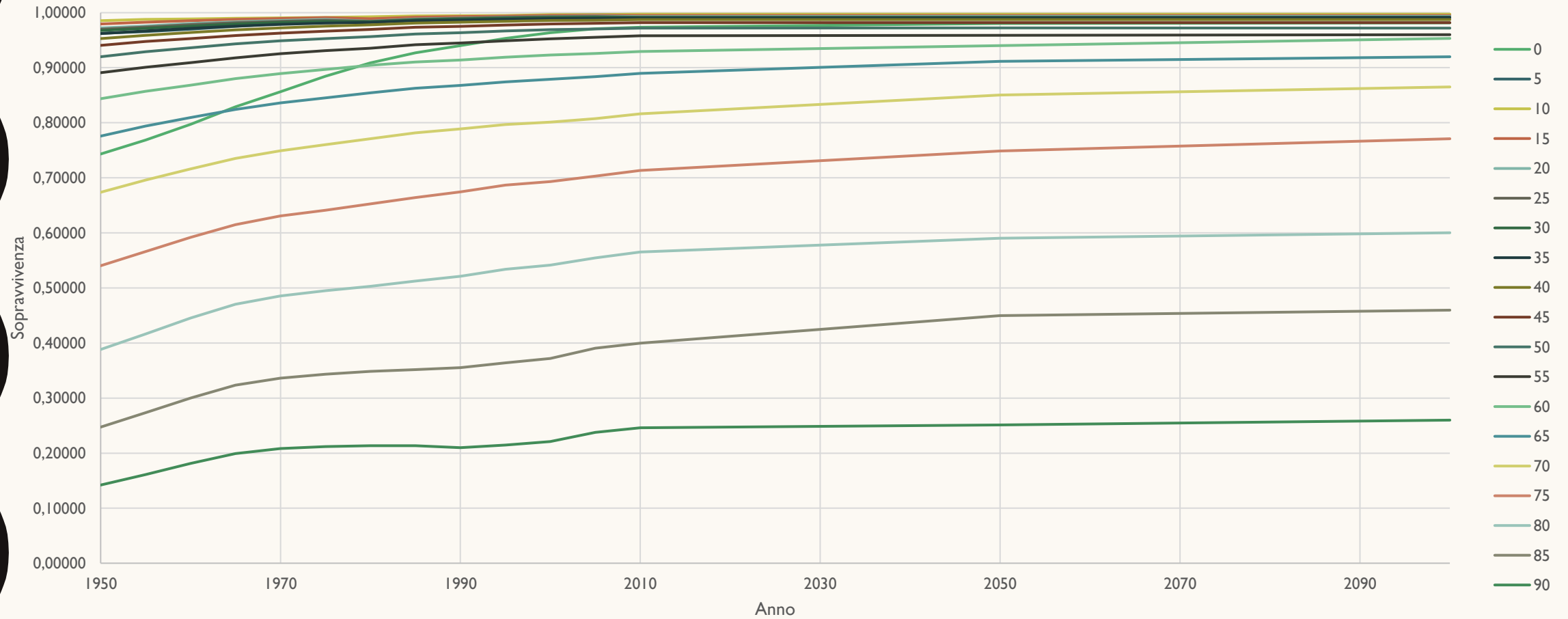


PROIEZIONI DI SOPRAVVIVENZA E FERTILITÀ

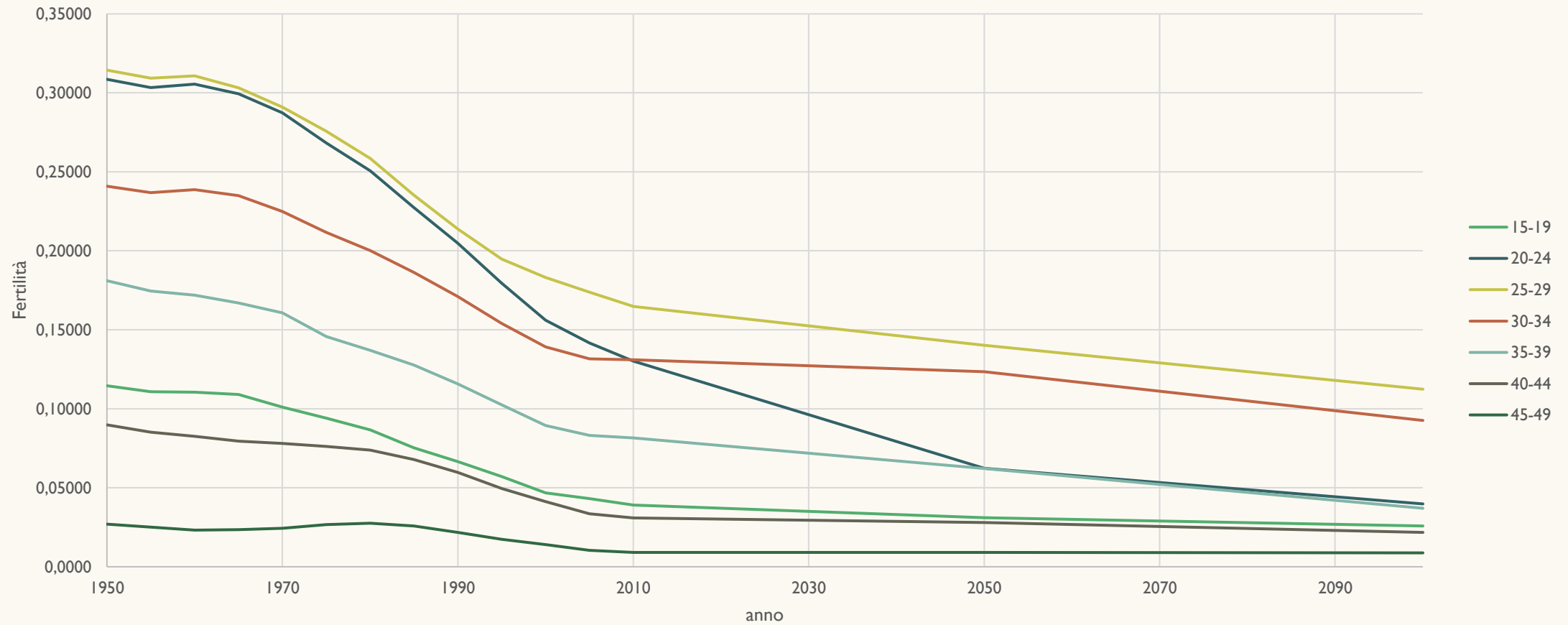
**LABORATORIO DI DEMOGRAFIA
GREEN MINDS – WESTERN ASIA**

PROIEZIONI DI SOPRAVVIVENZA



| | 0 | 5 | 10 | 15 | 20 | 25 | 30 | 35 | 40 | 45 | 50 | 55 | 60 | 65 | 70 | 75 | 80 | 85 | 90 | 95+ |
|------|--------|--------|--------|--------|--------|--------|--------|--------|--------|--------|--------|--------|--------|--------|--------|--------|--------|--------|--------|---------|
| 2050 | 0,9803 | 0,9965 | 0,9971 | 0,9949 | 0,9931 | 0,9915 | 0,9912 | 0,9901 | 0,9873 | 0,9816 | 0,9724 | 0,9589 | 0,9399 | 0,9116 | 0,8503 | 0,7489 | 0,5903 | 0,4496 | 0,2511 | 0,00000 |
| 2100 | 0,9812 | 0,9965 | 0,9971 | 0,9949 | 0,9932 | 0,9913 | 0,9914 | 0,9914 | 0,9873 | 0,9816 | 0,9719 | 0,9601 | 0,9531 | 0,9199 | 0,8651 | 0,7711 | 0,6002 | 0,4598 | 0,2601 | 0,00000 |

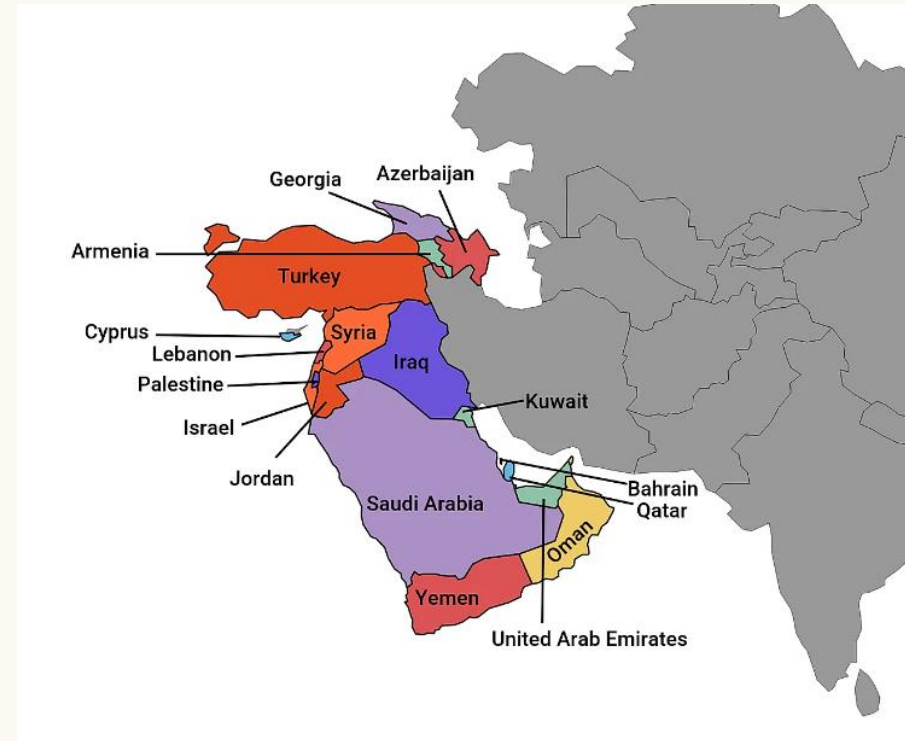
PROIEZIONI DI FERTILITÀ



| | 15-19 | 20-24 | 25-29 | 30-34 | 35-39 | 40-44 | 45-49 |
|-------------|---------|---------|---------|---------|---------|---------|---------|
| 2050 | 0,03105 | 0,06231 | 0,14023 | 0,12346 | 0,06219 | 0,02796 | 0,00901 |
| 2100 | 0,02578 | 0,03979 | 0,11234 | 0,09256 | 0,03701 | 0,02167 | 0,00881 |

CONSIDERAZIONI

WESTERN ASIA: Bahrain, Iraq, Kuwait, Oman, Qatar, SA, UAE, Yemen, Armenia, Azerbaijan, Cyprus, Georgia, Israel, Jordan, Lebanon, Palestine, Syrian, Turkey



Fattori che influenzano la vita umana molto complessi e dinamici (conflitti, estrazione petrolifera, ...)

Proiezioni su estensione del trend storico